







Georg Fischer in Zahlen:

Geldwerte in Mio Franken

	Januar bis Juni		Veränd. in in %
	2005	2006	
Umsatz	1852	1993	8
 Automotive	926	968	5
 Piping Systems	425	483	14
 Machine Tools	501	541	8
Ebit	122	161	32
 Automotive	57	75	32
 Piping Systems	37	57	54
 Machine Tools	29	33	14
Konzerngewinn	76	117	54
Gewinn pro Aktie (in Fr., verwässert)	18	29	61
Freier Cashflow	-24	78	
Nettoverschuldung (31.12.05/30.06.06)	606	379	-37

Quelle: NZZ, 23. August 2006

