

# Zahlen der fünf Gemeinden

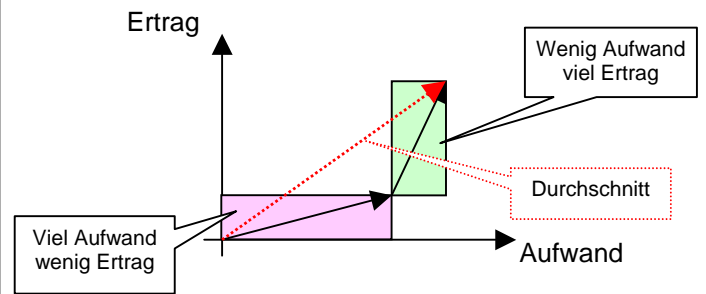


## A) Die fünf Gemeinden

Mit ihren Kontigruppen (von links aufsteigend)

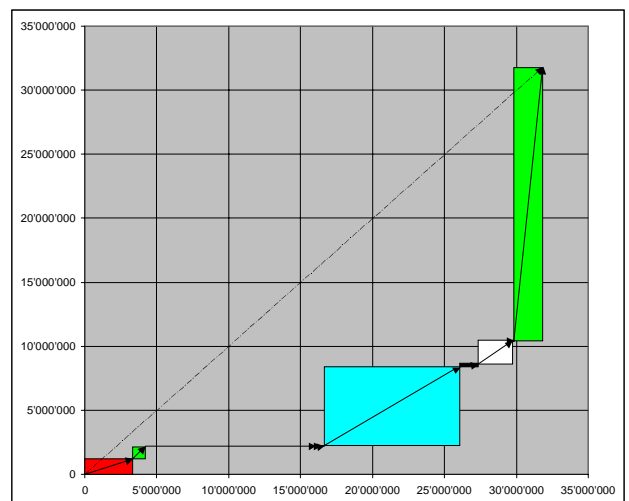
- 10 Bürgerschaft, Behörden, Verwaltung
- 11 Öffentliche Sicherheit
- 12 Bildung
- 13 Kultur
- 14 Gesundheit
- 15 Soziale Wohlfahrt
- 16 Verkehr
- 17 Umwelt, Raumordnung
- 18 Volkswirtschaft
- 19 Finanzen

Finanzielle Performance:  
Aufwand und Ertrag im Zusammenhang sehen  
A) Gemeinden mit den Kontigruppen  
B) die Kontigruppen mit den fünf Gemeinden



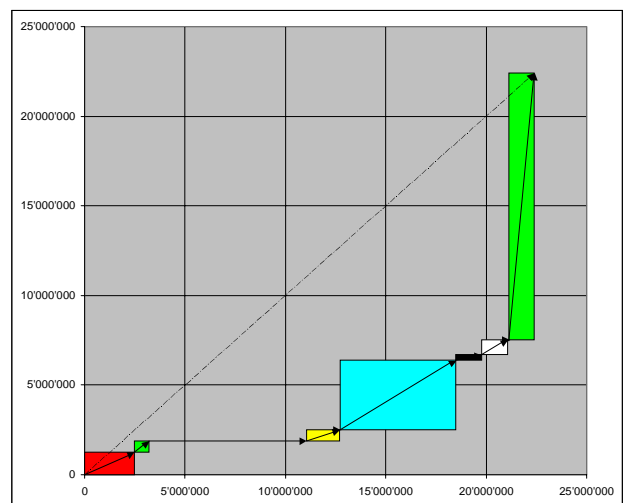
### Au

Kontonummer	Aufwand	Ertrag
1	31'851'782.44	31'804'005.50
10	3'298'021.24	1'204'436.30
11	894'184.10	968'177.30
12	11'828'682.65	0.00
13	346'143.90	300.00
14	302'540.30	87'749.20
15	9'357'453.14	6'148'500.54
16	1'312'342.15	211'696.10
17	2'420'608.40	1'792'585.15
18	53'429.75	5'042.00
19	2'038'376.81	21'385'518.91



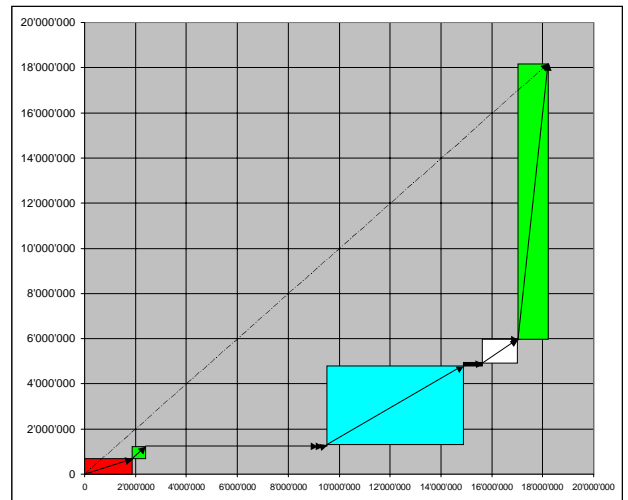
### Balgach

Kontonummer	Aufwand	Ertrag
1	22'383'782.00	22'400'005.36
10	2'479'948.77	1'261'700.37
11	727'609.22	632'072.87
12	7'838'831.50	0.00
13	1'664'717.15	615'744.05
14	17'000.00	0.00
15	5'755'078.30	3'868'340.05
16	1'299'814.70	310'672.75
17	1'276'700.53	827'852.08
18	74'251.25	3'222.00
19	1'249'830.58	14'880'401.19



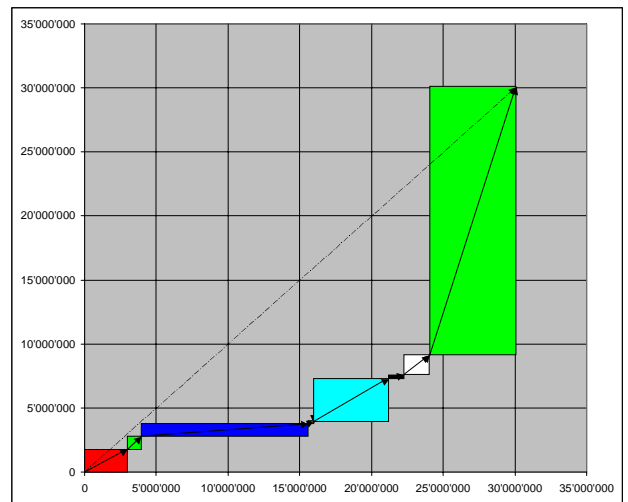
### Berneck

Kontonummer	Aufwand	Ertrag
1	17'210'088.12	17'237'088.12
10	1'708'008.54	767'717.76
11	1'010'495.39	1'032'369.44
12	6'605'707.61	0.00
13	486'898.55	62'834.10
14	286'746.88	207'134.85
15	4'083'634.30	2'785'552.55
16	1'107'097.32	443'689.60
17	1'129'863.75	853'144.65
18	64'755.00	4'412.50
19	726'880.78	11'080'232.67



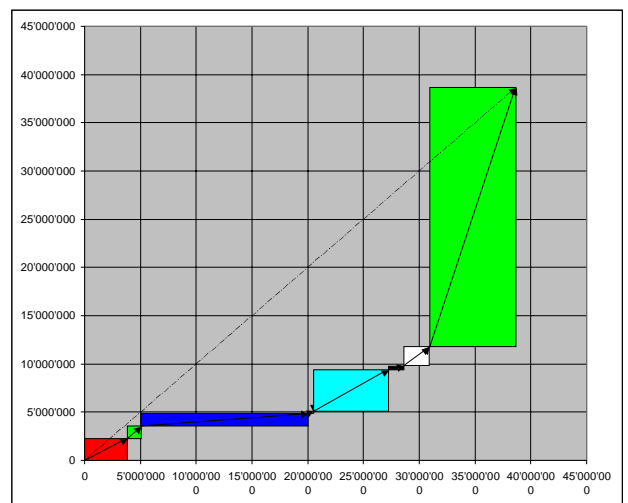
### Diepoldsau

Kontonummer	Aufwand	Ertrag
1	30'074'398.99	30'074'398.99
10	2'966'507.32	1'775'066.70
11	983'458.67	1'016'082.51
12	11'636'270.02	1'039'336.00
13	359'455.70	115'580.45
14	4'163.80	0.00
15	5'231'496.49	3'372'446.11
16	1'089'238.75	315'418.10
17	1'752'332.00	1'499'858.85
18	62'987.25	31'693.20
19	5'988'488.99	20'908'917.07



### Widnau

Kontonummer	Aufwand	Ertrag
1	40'555'347.73	41'273'911.78
10	3'330'431.98	1'875'524.29
11	1'393'283.54	1'784'953.56
12	15'127'542.00	797'178.10
13	2'130'113.78	1'118'268.58
14	322'570.55	153'862.80
15	8'299'589.50	4'985'127.14
16	1'727'520.75	913'200.25
17	2'420'149.20	1'854'369.85
18	80'698.90	41'312.65
19	5'723'447.53	27'750'114.56

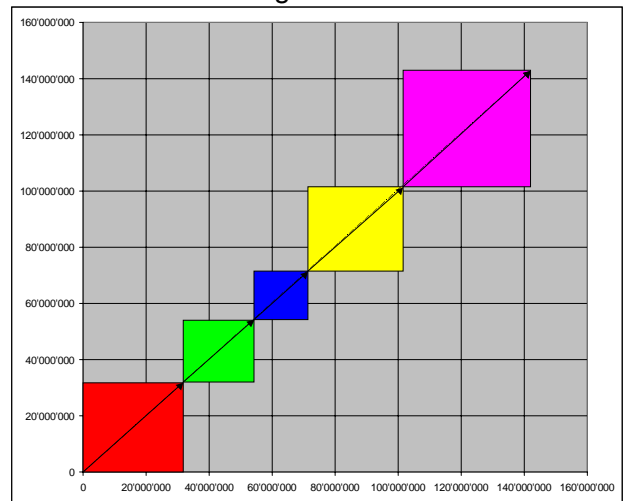


## B) Die Kontigruppen der fünf Gemeinden

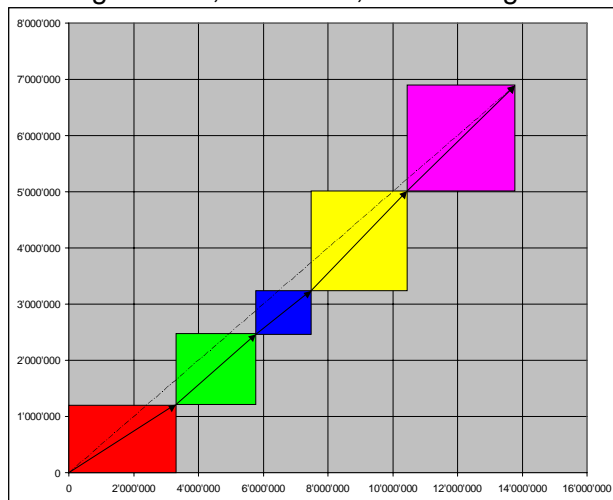
Die Gemeinden (von links nach rechts)

Au  
 Balgach  
 Berneck  
 Diepoldsau  
 Widnau

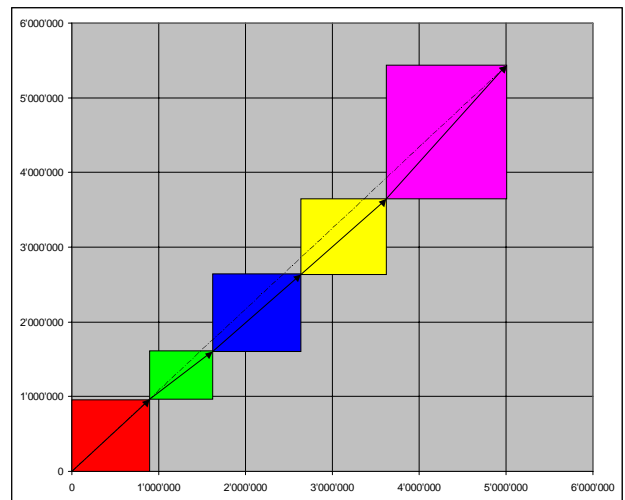
### 1 Gemeinderechnung



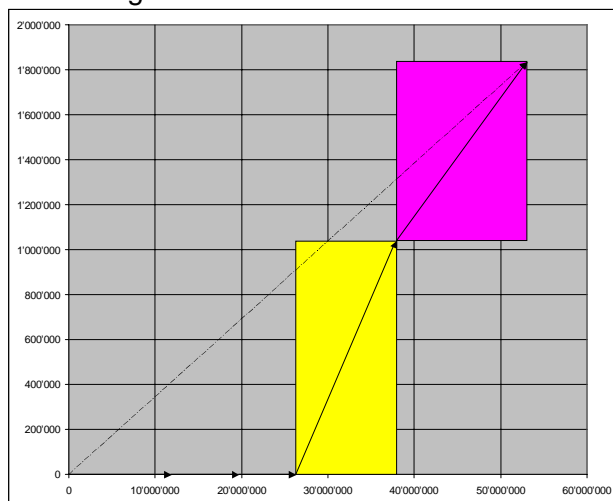
### 10 Bürgerschaft, Behörden, Verwaltung



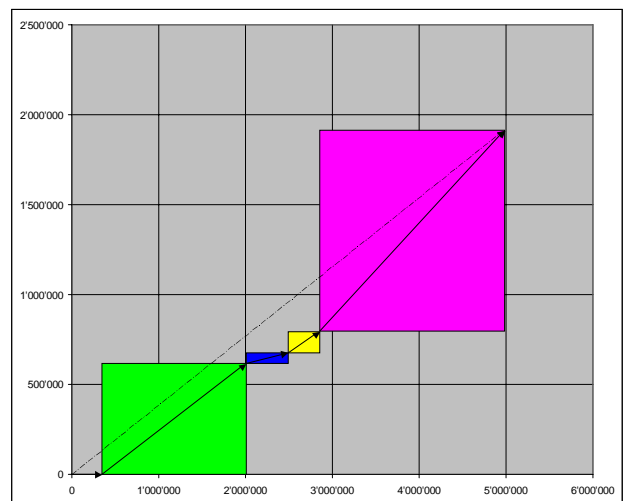
### 11 Öffentliche Sicherheit



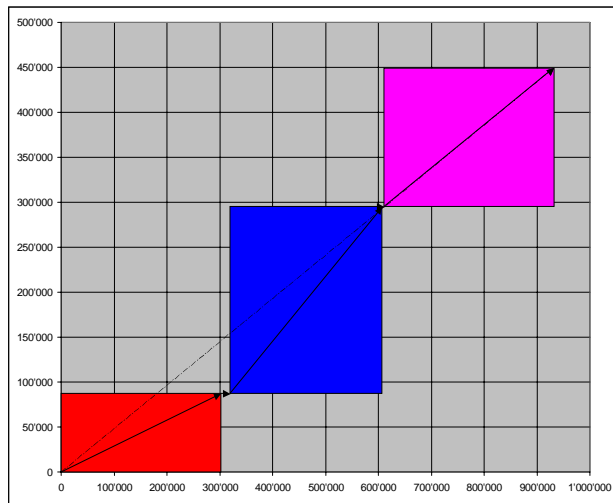
### 12 Bildung



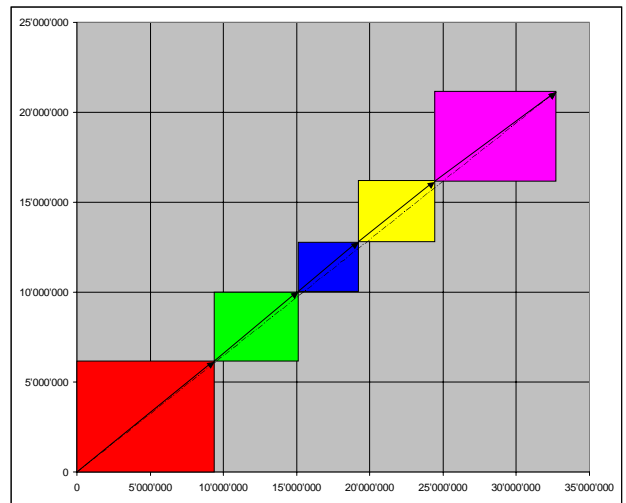
### 13 Kultur



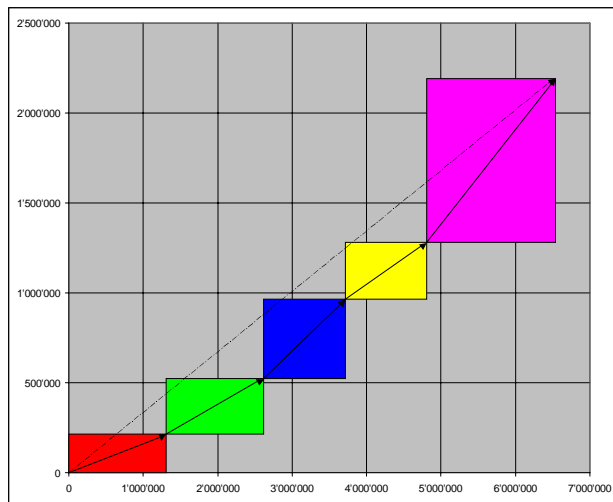
14 Gesundheit



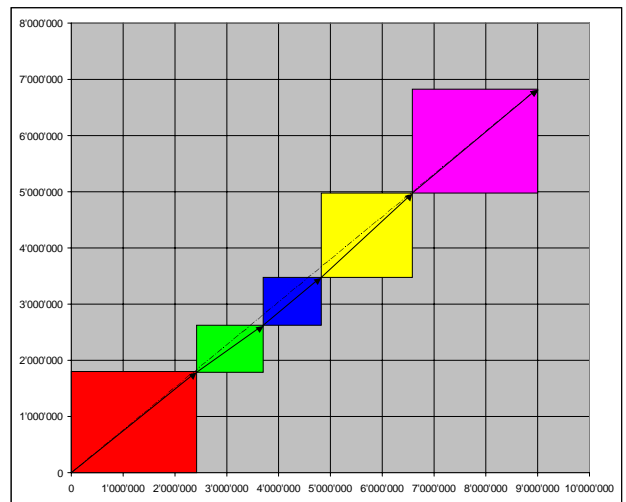
15 Soziale Wohlfahrt



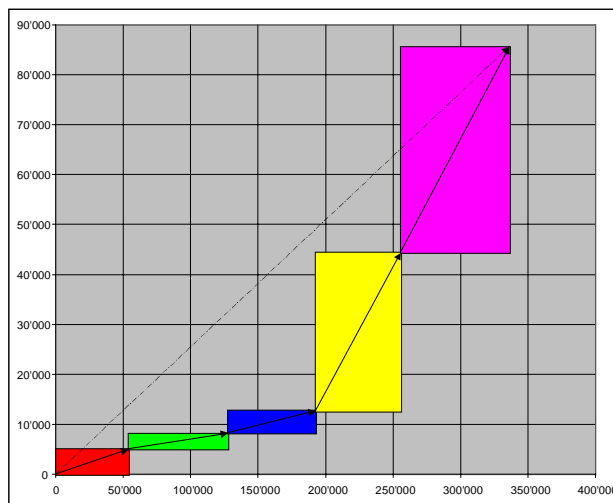
16 Verkehr



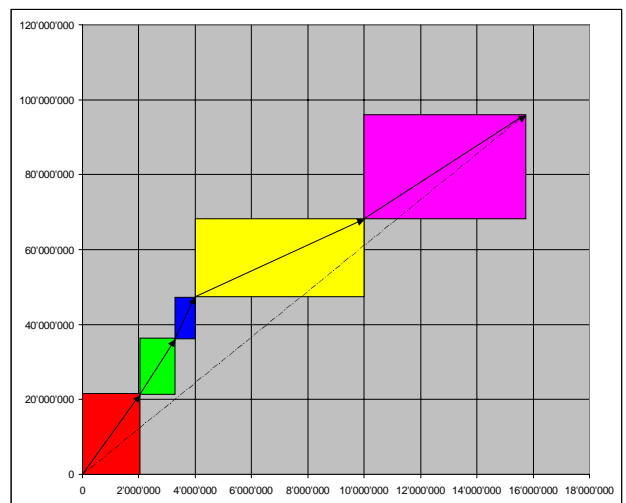
17 Umwelt



18 Volkswirtschaft



19 Finanzen



Peter Bretscher Dipl.Ing. HTL/STV  
Ingenieurbüro für Wirtschaftsentwicklung  
Alpsteinstrasse 4  
CH-9034 Eggersriet  
0041 71 877 14 11  
[peter.bretscher@bengin.com](mailto:peter.bretscher@bengin.com)

Walter Eschenmoser  
Betriebsökonom HWV  
Blumenstrasse 11  
CH-9445 Rebstein  
0041 71 777 65 13  
[walter.eschenmoser@bluewin.ch](mailto:walter.eschenmoser@bluewin.ch)

<http://www.bengin.com/> Weitere Beispiele auf: <http://vektor.bengin.com>  
Die Bengin Vektor Grafik ist ein Instrument aus den Business Engineering Systemen.  
Die gewerbliche Verwendung der Systeme und ihrer Elemente erfordert eine entsprechende Lizenz.  
Registered Copyright Txu 512 154, Kontakt: lizenz\_d@bengin.com